

**Raport niezależnego biegłego rewidenta z przeglądu połączonego sprawozdania finansowego
za okres sześciu miesięcy zakończony dnia 30 czerwca 2010 roku**

Dla Rady Nadzorczej Aviva Investors Poland Towarzystwa Funduszy Inwestycyjnych S.A.

1. Przeprowadziliśmy przegląd załączonego połączonego sprawozdania finansowego Aviva Investors Specjalistycznego Funduszu Inwestycyjnego Otwartego („Fundusz”) z siedzibą w Warszawie, ul. Prosta 70, obejmującego wprowadzenie do połączonego sprawozdania finansowego, połączone zestawienie lokat oraz połączony bilans sporządzone na dzień 30 czerwca 2010 roku, połączony rachunek wyniku z operacji, połączone zestawienie zmian w aktywach netto sporządzone za okres sześciu miesięcy zakończony dnia 30 czerwca 2010 roku („załączone połączone sprawozdanie finansowe”).
2. Za rzetelność i jasność załączonego połączonego sprawozdania finansowego, jak również za jego sporządzenie zgodnie z wymagającymi zastosowania zasadami (polityką) rachunkowości oraz za prawidłowość ksiąg rachunkowych wchodzących w skład Funduszu subfunduszy: Aviva Investors Pieniężny, Aviva Investors Dłużny, Aviva Investors Akcyjny oraz Aviva Investors Papierów Nieskarbowych („Subfundusze”) odpowiada Zarząd Aviva Investors Poland Towarzystwa Funduszy Inwestycyjnych S.A. („Towarzystwo”), towarzystwa funduszy inwestycyjnych zarządzającego Funduszem i reprezentującego Fundusz. Naszym zadaniem było wydanie, na podstawie przeglądu tego sprawozdania, raportu z przeglądu.
3. Przegląd przeprowadziliśmy stosownie do obowiązujących w Polsce przepisów prawa oraz krajowych standardów rewizji finansowej, wydanych przez Krajową Radę Biegłych Rewidentów w Polsce. Standardy nakładają na nas obowiązek zaplanowania i przeprowadzenia przeglądu w taki sposób, aby uzyskać umiarkowaną pewność, że sprawozdanie finansowe nie zawiera istotnych nieprawidłowości. Przeglądu dokonaliśmy głównie drogą analizy danych finansowych, wglądu w księgi rachunkowe oraz wykorzystania informacji uzyskanych od kierownictwa oraz personelu Towarzystwa. Zakres i metoda przeglądu sprawozdania finansowego istotnie różnią się od badań leżących u podstaw opinii wydawanej o zgodności z wymagającymi zastosowania zasadami (polityką) rachunkowości rocznego sprawozdania finansowego oraz o jego rzetelności i jasności. W rezultacie przegląd nie pozwala uzyskać wystarczającej pewności, że wszystkie istotne kwestie, które zostałyby zidentyfikowane w trakcie badania, zostały ujawnione, w związku z czym nie wydajemy opinii z badania.
4. Na podstawie przeprowadzonego przez nas przeglądu nie zidentyfikowaliśmy niczego, co nie pozwoliłoby na stwierdzenie, że załączone połączone sprawozdanie finansowe jest zgodne z wymagającymi zastosowania zasadami (polityką) rachunkowości oraz że rzetelnie i jasno przedstawia, we wszystkich istotnych aspektach, sytuację majątkową i finansową Funduszu na dzień 30 czerwca 2010 roku oraz jego wynik z operacji za okres sześciu miesięcy zakończony dnia 30 czerwca 2010 roku zgodnie z zasadami rachunkowości określonymi w ustawie z dnia 29 września 1994 roku o rachunkowości (Dz. U. nr 152 z 2009 roku, poz. 1223, z późniejszymi zmianami) i odpowiednio wydanymi na jej podstawie przepisami.

5. Do załączonego połączonego sprawozdania finansowego dołączono oświadczenie depozytariusza oraz jednostkowe sprawozdania finansowe Subfunduszy

w imieniu
Ernst & Young Audit sp. z o.o.
Rondo ONZ 1, 00-124 Warszawa
nr ewidencyjny 130

Kluczowy Biegły Rewident



Adam Fornalik
Biegły Rewident
nr 9916

ERNST & YOUNG
AUDIT sp. z o.o.
Rondo ONZ 1, 00-124 Warszawa
-72-

Warszawa, dnia 16 sierpnia 2010 roku



Aviva Investors Poland Towarzystwo Funduszy Inwestycyjnych SA ul. Prosta 70 00-838 Warszawa
infolinia 0 801 888 444 +48 22 557 44 44 tel. +48 22 557 40 50 www.avivainvestors.pl

Szanowni Państwo,

z przyjemnością przekazujemy Państwu połączone sprawozdanie finansowe **Aviva Investors Specjalistycznego Funduszu Inwestycyjnego Otwartego**, zarządzanego przez Aviva Investors Poland Towarzystwo Funduszy Inwestycyjnych SA. Sprawozdanie zostało sporządzone za okres zakończony 30 czerwca 2010 roku.

Aviva Investors Specjalistyczny Fundusz Inwestycyjny Otwarty został wpisany do rejestru funduszy inwestycyjnych 6 października 2008 roku. Fundusz jest specjalistycznym funduszem inwestycyjnym otwartym z wydzielonymi subfunduszami:

- Aviva Investors Pieniężnym
- Aviva Investors Dłużnym
- Aviva Investors Akcyjnym
- Aviva Investors Papierów Nieskarbowych

Uczestnikami Funduszu mogą być: Aviva Investors Poland Towarzystwo Funduszy Inwestycyjnych SA („Towarzystwo”), Aviva Towarzystwo Ubezpieczeń na Życie SA, fundusze inwestycyjne zarządzane przez Towarzystwo oraz inne jednostki powiązane z ww. spółkami w rozumieniu przepisów ustawy o rachunkowości oraz zarządzane przez nie fundusze emerytalne i inwestycyjne.

Poniżej znajdują Państwo informacje dotyczące wyników poszczególnych subfunduszy w pierwszej połowie 2010 roku.

Aviva Investors Pieniężny

Aktywa **Subfunduszu Aviva Investors Pieniężny** lokowane są głównie w instrumentach rynku pieniężnego i w dłużnych papierach wartościowych przewidzianych w statucie Funduszu, w tym głównie w instrumentach finansowych rynku pieniężnego, charakteryzujących się niskim poziomem ryzyka inwestycyjnego. Całkowita wartość lokat w instrumentach rynku pieniężnego i dłużnych papierach wartościowych łącznie z wartością jednostek uczestnictwa, certyfikatów inwestycyjnych funduszy inwestycyjnych oraz tytułów uczestnictwa instytucji wspólnego inwestowania mających siedzibę za granicą, których polityka inwestycyjna zakłada lokowanie aktywów wyłącznie w instrumentach o charakterze dłużnym lub pieniężnym, będzie nie niższa niż 70 proc. i może wynieść 100 proc. wartości Aktywów Subfunduszu.

Subfundusz skierowany jest do osób prawnych zainteresowanych bezpieczeństwem zainwestowanego kapitału i stabilnego wzrostu wartości oszczędności, przy jednoczesnym zapewnieniu dużej płynności środków.

Od 1 stycznia 2010 roku do 30 czerwca 2010 roku wartość jednostki uczestnictwa Subfunduszu Aviva Investors Pieniężnego wzrosła o 3,29 proc.

Aviva Investors Dłużny

Aktywa **Subfunduszu Aviva Investors Dłużnego** lokowane są w dłużnych papierach wartościowych i innych instrumentach finansowych przewidzianych w Statucie Funduszu.

Całkowita wartość lokat w dłużnych papierach wartościowych i instrumentach rynku pieniężnego łącznie z wartością jednostek uczestnictwa, certyfikatów inwestycyjnych funduszy inwestycyjnych oraz tytułów uczestnictwa instytucji wspólnego inwestowania mających siedzibę za granicą, których polityka

inwestycyjna zakłada lokowanie aktywów wyłącznie w instrumentach o charakterze dłużnym lub pieniężnym, będzie nie niższa niż 70 proc. i może wynieść 100 proc. wartości Aktywów Subfunduszu.

Subfundusz skierowany jest do osób prawnych zainteresowanych długoterminowym, stabilnym wzrostem oszczędności na poziomie wyższym od oprocentowania lokat bankowych.

W okresie sprawozdawczym wartość jednostki uczestnictwa Subfunduszu Aviva Investors Dłużnego wzrosła o 4,37 proc.

Aviva Investors Akcyjny

Aktywa **Subfunduszu Aviva Investors Akcyjnego** lokowane są głównie w akcjach, a także jednostkach uczestnictwa, certyfikatach inwestycyjnych funduszy inwestycyjnych oraz tytułach uczestnictwa instytucji wspólnego inwestowania mających siedzibę za granicą, których polityka inwestycyjna zakłada lokowanie głównie w akcjach.

Całkowita wartość lokat w akcjach łącznie z wartością jednostek uczestnictwa, certyfikatów inwestycyjnych funduszy inwestycyjnych oraz tytułów uczestnictwa instytucji wspólnego inwestowania mających siedzibę za granicą, których polityka inwestycyjna zakłada lokowanie aktywów głównie w akcjach będzie wynosiła nie mniej niż 70 proc. i może wynieść 100 proc. wartości Aktywów Subfunduszu.

Subfundusz skierowany jest do osób prawnych akceptujących wysokie ryzyko inwestycyjne. Celem Subfunduszu jest osiągnięcie wysokich zysków z inwestycji w długim horyzoncie czasowym.

W ciągu pierwszego półrocza 2010 roku wartość jednostki uczestnictwa Subfunduszu Aviva Investors Akcyjnego wzrosła o 0,19 proc.

Aviva Investors Papierów Nieskarbowych

Aktywa **Subfunduszu Aviva Investors Papierów Nieskarbowych** lokowane są głównie w nieskarbowe instrumenty rynku pieniężnego i nieskarbowe dłużne papiery wartościowe. Całkowita wartość lokat w nieskarbowe instrumenty rynku pieniężnego i nieskarbowe dłużne papiery wartościowe łącznie z wartością jednostek uczestnictwa, certyfikatów inwestycyjnych funduszy inwestycyjnych oraz tytułów uczestnictwa instytucji wspólnego inwestowania mających siedzibę za granicą, których polityka inwestycyjna zakłada lokowanie aktywów w nieskarbowe instrumenty o charakterze dłużnym lub pieniężnym będzie nie niższa niż 70 proc. i może wynieść 100 proc. wartości aktywów Subfunduszu.


Subfundusz skierowany jest do osób prawnych akceptujących ryzyko inwestycyjne związane z niewypłacalnością emitentów papierów wartościowych.

W okresie sprawozdawczym wartość jednostki uczestnictwa Subfunduszu Aviva Investors Papierów Nieskarbowych wzrosła o 2,06 proc.

Z poważaniem,



Marek Przybylski
Prezes Zarządu



Tymoteusz Paleczny
Wiceprezes Zarządu

Warszawa, dnia 16 sierpnia 2010 roku

AVIVA INVESTORS SPECJALISTYCZNY FUNDUSZ INWESTYCYJNY OTWARTY

SUBFUNDUSZ AVIVA INVESTORS PIENIĘŻNY

SUBFUNDUSZ AVIVA INVESTORS DŁUŻNY

SUBFUNDUSZ AVIVA INVESTORS AKCYJNY

SUBFUNDUSZ AVIVA INVESTORS PAPIERÓW NIESKARBOWYCH

POŁĄCZONE SPRAWOZDANIE FINANSOWE

ZA OKRES 6 MIESIĘCY ZAKOŃCZONY DNIA 30 CZERWCA 2010 ROKU

OŚWIADCZENIE ZARZĄDU

Zarząd Aviva Investors Poland Towarzystwa Funduszy Inwestycyjnych SA, zgodnie z przepisami ustawy z dnia 29 września 1994 roku o rachunkowości (tekst jednolity Dz. U. Nr 152, poz. 1223 z dnia 17 września 2009 roku, z późniejszymi zmianami) oraz rozporządzenia Ministra Finansów z dnia 24 grudnia 2007 roku w sprawie szczególnych zasad rachunkowości funduszy inwestycyjnych (Dz. U. z 2007 r. Nr 249, poz. 1859) przedstawia połączone sprawozdanie finansowe Aviva Investors Specjalistycznego Funduszu Inwestycyjnego Otwartego, sporządzone za okres 6 miesięcy zakończony dnia 30 czerwca 2010 roku, obejmujące:


- połączone zestawienie lokat funduszu według stanu na dzień 30 czerwca 2010 roku, wykazujące składniki lokat funduszu o wartości 7 566 419 tys. zł;
- połączony bilans funduszu sporządzony na dzień 30 czerwca 2010 roku, wykazujący wartość aktywów netto funduszu w wysokości 7 555 619 tys. zł;
- połączony rachunek wyniku z operacji funduszu sporządzony za okres od dnia 1 stycznia 2010 roku do dnia 30 czerwca 2010 roku, wykazujący dodatni wynik z operacji w wysokości 126 755 tys. zł;
- połączone zestawienie zmian w aktywach netto sporządzone za okres od dnia 1 stycznia 2010 roku do dnia 30 czerwca 2010 roku, wykazujące zwiększenie wartości aktywów netto funduszu w wysokości 428 005 tys. zł

Do połączonego sprawozdania finansowego funduszu dołączono jednostkowe sprawozdania finansowe subfunduszy:

- Aviva Investors Pieniężny,
- Aviva Investors Dłużny,
- Aviva Investors Akcyjny,
- Aviva Investors Papierów Nieskarbowych.



Marek Przybylski
Prezes Zarządu



Tymoteusz Pałeczny
Wiceprezes Zarządu



Marek Wierzbowski
Dyrektor Finansowo-Operacyjny
(Osoba odpowiedzialna za prowadzenie ksiąg rachunkowych Funduszu)

Warszawa, dnia 16 sierpnia 2010 roku

I WPROWADZENIE

1. INFORMACJE O FUNDUSZU

Aviva Investors Specjalistyczny Fundusz Inwestycyjny Otwarty („Fundusz”) został utworzony na podstawie zezwolenia Komisji Nadzoru Finansowego z dnia 27 lutego 2008 roku pod nazwą Commercial Union Specjalistyczny Fundusz Inwestycyjny Otwarty.

Fundusz został wpisany do rejestru funduszy inwestycyjnych w dniu 6 października 2008 roku, pod numerem RFi 419.

Fundusz jest specjalistycznym funduszem inwestycyjnym otwartym z wydzielonymi subfunduszami w rozumieniu przepisów Ustawy z dnia 27 maja 2004 roku o funduszach inwestycyjnych (Dz. U. nr 146, poz. 1546 z późn. zm.).

Wg. stanu na dzień bilansowy w skład Funduszu wchodzi następujące Subfundusze:

- Aviva Investors Pieniężny,
- Aviva Investors Dłużny,
- Aviva Investors Akcyjny,
- Aviva Investors Papierów Nieskarbowych.

W dniu 29 maja 2009 roku weszły w życie zmiany statutu Funduszu, w wyniku czego nastąpiła zmiana nazwy Funduszu na Aviva Investors Specjalistyczny Fundusz Inwestycyjny Otwarty.

Fundusz jako specjalistyczny fundusz inwestycyjny otwarty został utworzony na czas nieograniczony.

2. INFORMACJE O SUBFUNDUSZACH

a) Subfundusz Aviva Investors Pieniężny.

Subfundusz został utworzony w dniu 6 października 2008 roku jako Subfundusz wydzielony w ramach Funduszu.

Subfundusz został utworzony na czas nieograniczony.

Aktywa Subfunduszu lokowane są głównie w instrumenty rynku pieniężnego i w dłużne papiery wartościowe przewidziane w Statucie Funduszu, w tym głównie w instrumenty finansowe rynku pieniężnego charakteryzujące się niskim poziomem ryzyka inwestycyjnego.

Całkowita wartość lokat w instrumenty rynku pieniężnego i dłużne papiery wartościowe łącznie z wartością jednostek uczestnictwa, certyfikatów inwestycyjnymi funduszy inwestycyjnych oraz tytułów uczestnictwa instytucji wspólnego inwestowania mających siedzibę za granicą, których polityka inwestycyjna zakłada lokowanie aktywów wyłącznie w instrumenty o charakterze dłużnym lub pieniężnym, będzie nie niższa niż 70% i może wynieść 100% wartości Aktywów Subfunduszu.

b) Subfundusz Aviva Investors Dłużny.

Subfundusz został utworzony w dniu 6 października 2008 roku jako Subfundusz wydzielony w ramach Funduszu.

Subfundusz został utworzony na czas nieograniczony.

Aktywa Subfunduszu lokowane są w dłużne papiery wartościowe i inne instrumenty finansowe przewidziane w Statucie Funduszu.

Całkowita wartość lokat w dłużne papiery wartościowe i instrumenty rynku pieniężnego łącznie z wartością jednostek uczestnictwa, certyfikatów inwestycyjnymi funduszy inwestycyjnych oraz tytułów uczestnictwa instytucji wspólnego inwestowania mających siedzibę za granicą, których polityka inwestycyjna zakłada lokowanie aktywów wyłącznie w instrumenty o charakterze dłużnym lub pieniężnym, będzie nie niższa niż 70% i może wynieść 100% wartości Aktywów Subfunduszu.

c) Subfundusz Aviva Investors Akcyjny.

Subfundusz został utworzony w dniu 6 października 2008 roku jako Subfundusz wydzielony w ramach Funduszu.

Subfundusz został utworzony na czas nieograniczony.

Aktywa Subfunduszu lokowane są głównie w akcje, a także jednostki uczestnictwa, certyfikaty inwestycyjne funduszy inwestycyjnych oraz tytuły uczestnictwa instytucji wspólnego inwestowania mających siedzibę za granicą, których polityka inwestycyjna zakłada lokowanie głównie w akcje.

Całkowita wartość lokat w akcje łącznie z wartością jednostek uczestnictwa, certyfikatów inwestycyjnymi funduszy inwestycyjnych oraz tytułów uczestnictwa instytucji wspólnego inwestowania mających siedzibę za granicą, których polityka inwestycyjna zakłada lokowanie aktywów głównie w akcje będzie wynosiła nie mniej niż 70% i może wynieść 100% wartości Aktywów Subfunduszu.

d) Subfundusz Aviva Investors Papierów Nieskarbowych.

Subfundusz został utworzony w dniu 9 października 2009 roku jako Subfundusz wydzielony w ramach Funduszu.

Subfundusz został utworzony na czas nieograniczony.

Aktywa Subfunduszu lokowane są głównie w nieskarbowe instrumenty rynku pieniężnego i nieskarbowe dłużne papiery wartościowe przewidziane w Statucie Funduszu. Przez nieskarbowe instrumenty rynku pieniężnego i nieskarbowe dłużne papiery wartościowe rozumie się instrumenty rynku pieniężnego lub dłużne papiery wartościowe emitowane przez podmioty inne niż Skarb Państwa i jego odpowiedniki w innych państwach należących do OECD lub banki centralne państw należących do OECD.

Całkowita wartość lokat w nieskarbowe instrumenty rynku pieniężnego i nieskarbowe dłużne papiery wartościowe łącznie z wartością jednostek uczestnictwa, certyfikatów inwestycyjnych funduszy inwestycyjnych oraz tytułów uczestnictwa instytucji wspólnego inwestowania mających siedzibę za granicą, których polityka inwestycyjna zakłada lokowanie aktywów w nieskarbowe instrumenty o charakterze dłużnym lub pieniężnym będzie nie niższa niż 70% i może wynieść 100% wartości aktywów Subfunduszu.

3. TOWARZYSTWO FUNDUSZY INWESTYCYJNYCH

Organem zarządzającym Funduszem jest Aviva Investors Poland Towarzystwo Funduszy Inwestycyjnych S.A. („Towarzystwo”) z siedzibą w Warszawie, ul. Prosta 70, 00-838 Warszawa, wpisane do Krajowego Rejestru Sądowego pod numerem 0000011017. Sądem rejestrowym dla Towarzystwa jest Sąd rejonowy dla m. st. Warszawy XII Wydział Gospodarczy Krajowego Rejestru Sądowego.

4. OKRES SPRAWOZDAWCZY I DZIEŃ BILANSOWY

Połączone sprawozdanie finansowe Funduszu zostało sporządzone za okres od dnia 1 stycznia 2010 roku do dnia 30 czerwca 2010 roku. Dniem bilansowym jest 30 czerwca 2010 roku.

5. KONTYNUACJA DZIAŁALNOŚCI

Połączone sprawozdanie finansowe Funduszu oraz sprawozdania jednostkowe Subfunduszy zostały sporządzone przy założeniu kontynuowania działalności przez Fundusz oraz Subfundusze w dającej się przewidzieć przyszłości tj. co najmniej 12 miesięcy po dniu 30 czerwca 2010 roku. Zarząd Towarzystwa nie stwierdza na dzień podpisania połączonego sprawozdania finansowego Funduszu oraz sprawozdań jednostkowych Subfunduszy istnienia faktów i okoliczności, które wskazywałyby na zagrożenie kontynuowania działalności przez Fundusz i Subfundusze oraz w okresie co najmniej 12 miesięcy po dniu bilansowym, czyli 30 czerwca 2010 roku na skutek zamierzonego lub przymusowego zaniechania bądź istotnego ograniczenia działalności Funduszu oraz Subfunduszy.

6. PODMIOT, KTÓRY PRZEPROWADZIŁ PRZEGLĄD SPRAWOZDANIA FINANSOWEGO

Niniejsze połączone sprawozdanie finansowe podlegało przeglądowi przez biegłego rewidenta. Przeglądu połączonego sprawozdania finansowego dokonała Ernst & Young Audit sp. z o.o. z siedzibą w Warszawie, Rondo ONZ 1, wpisana na listę podmiotów uprawnionych do badania sprawozdań finansowych pod numerem 130.

7. KATEGORIE JEDNOSTEK UCZESTNICTWA

Żaden z Subfunduszy nie zbywa jednostek uczestnictwa różnych kategorii.

8. SPOSÓB SPORZĄDZENIA POŁĄCZONEGO SPRAWOZDANIA FINANSOWEGO FUNDUSZU

Połączone sprawozdanie finansowe Funduszu zostało sporządzone poprzez zsumowanie odpowiednich pozycji sprawozdań jednostkowych Subfunduszy.

9. ZMIANY W ILOŚCI SUBFUNDUSZY WYDZIELONYCH W RAMACH FUNDUSZU

W dniu 9 października 2009 roku w ramach Aviva Investors Specjalistyczny Fundusz Inwestycyjny Otwarty został utworzony Subfundusz Aviva Investors Papierów Nieskarbowych. W związku z tym dane porównywalne w niniejszym połączonym sprawozdaniu finansowym uwzględniają dane tego Subfunduszu za okres od dnia 9 października 2009 roku do dnia 31 grudnia 2009 roku.

II POŁĄCZONE ZESTAWIENIE LOKAT

TABELA GŁÓWNA

Składniki lokat (w tysiącach złotych)	30 czerwca 2010 roku			31 grudnia 2009 roku		
	Wartość wg ceny nabycia	Wartość według wyceny na dzień bilansowy	Procentowy udział w aktywach ogółem*	Wartość wg ceny nabycia	Wartość według wyceny na dzień bilansowy	Procentowy udział w aktywach ogółem
Akcje	3 112 675	4 208 733	53.81	2 819 827	4 107 223	56.33
Wamanty subskrypcyjne	0	0	0.00	0	0	0.00
Prawa do akcji	28 379	36 621	0.47	0	0	0.00
Prawa poboru	0	0	0.00	0	198	0.00
Kwity depozytowe	0	0	0.00	0	0	0.00
Listy zastawne	0	0	0.00	0	0	0.00
Dłużne papiery wartościowe	3 278 179	3 324 180	42.50	3 018 061	3 047 355	41.79
Instrumenty pochodne	0	(3 115.00)	(0.04)	0	0	0.00
Udziały w spółkach z ograniczoną odpowiedzialnością	0	0	0.00	0	0	0.00
Jednostki uczestnictwa	0	0	0.00	0	0	0.00
Certyfikaty inwestycyjne	0	0	0.00	0	0	0.00
Tytuły uczestnictwa emitowane przez instytucje wspólnego inwest. mające siedzibę za granicą	0	0	0.00	0	0	0.00
Wierzytelności	0	0	0.00	0	0	0.00
Weksle	0	0	0.00	0	0	0.00
Depozyty	0	0	0.00	0	0	0.00
Waluty	0	0	0.00	0	0	0.00
Nieruchomości	0	0	0.00	0	0	0.00
Siatki Morskie	0	0	0.00	0	0	0.00
Inne	0	0	0.00	0	0	0.00
Razem	6 419 233	7 566 419	96.74	5 837 888	7 154 776	98.12

III POŁĄCZONY BILANS

(w tysiącach złotych)	30 czerwca 2010 roku	31 grudnia 2009 roku
I. AKTYWA	7 820 946	7 291 220
1. Środki pieniężne i ich ekwiwalenty	152 887	60 341
1.1. Środki pieniężne na rachunku bieżącym	75 419	3 266
1.2. Środki pieniężne na rachunku nabyć	0	0
1.3. Środki pieniężne na rachunku odkupień	0	0
1.4. Środki pieniężne na rachunkach wyspecjalizowanych programów inwestowania	0	0
1.5. Środki pieniężne na krótkoterminowych lokatach bankowych	77 468	57 075
2. Należności	97 827	76 103
2.1. Z tytułu zbytych aktywów	28 569	26 900
2.2. Z tytułu zbytych jednostek uczestnictwa albo wydanych certyfikatów inwestycyjnych	0	0
2.3. Dywidendy	21 499	199
2.4. Odsetki	47 759	49 004
2.5. Z tytułu posiadanych nieruchomości, w tym czynszów	0	0
2.6. Z tytułu udzielonych pożyczek	0	0
2.7. Pozostałe	0	0
3. Transakcje przy zobowiązaniu się drugiej strony do odkupu	0	0
4. Składniki lokat notowane na aktywnym rynku, w tym:	7 298 778	6 894 677
- dłużne papiery wartościowe	3 053 424	2 787 454
5. Składniki lokat nienotowane na aktywnym rynku, w tym:	271 454	260 099
- dłużne papiery wartościowe	270 756	259 901
6. Nieruchomości	0	0
7. Pozostałe aktywa	0	0
II. ZOBOWIĄZANIA	265 327	163 606
1. Zobowiązania własne subfunduszy	265 327	163 606
III. Aktywa netto	7 555 619	7 127 614
IV. KAPITAŁ FUNDUSZU	5 797 281	5 496 031
1. Kapitał wpłacony	11 534 061	9 733 681
2. Kapitał wypłacony (wielkość ujemna)	(5 736 780)	(4 237 650)
V. DOCHODY ZATRZYMANE	610 935	317 487
1. Zakumulowane, nierozdysponowane przychody z lokat netto	320 588	228 746
2. Zakumulowany, nierozdysponowany zrealizowany zysk (strata) ze zbycia lokat	290 347	88 741
VI. WZROST (SPADEK) WARTOŚCI LOKAT W ODNIESIENIU DO CENY NABYCIA	1 147 403	1 314 096
VII. KAPITAŁ FUNDUSZU I ZAKUMULOWANY WYNIK Z OPERACJI (IV+V+/-VI)	7 555 619	7 127 614

IV POŁĄCZONY RACHUNEK WYNIKU Z OPERACJI

(w tysiącach złotych)	1 stycznia - 30 czerwca 2010 roku	1 stycznia - 31 grudnia 2009 roku*	1 stycznia - 30 czerwca 2009 roku
I. PRZYCHODY Z LOKAT	106 310	237 445	107 516
1. Dywidendy i inne udziały w zyskach	40 428	89 180	34 319
2. Przychody odsetkowe	65 882	140 657	73 050
3. Dodatnie saldo różnic kursowych	0	7 608	147
4. Pozostałe	0	0	0
II. KOSZTY FUNDUSZU	14 468	19 549	9 668
1. Wynagrodzenie dla towarzystwa	9 382	16 600	7 587
2. Wynagrodzenia dla podmiotów prowadzących dystrybucję	0	0	0
3. Opłaty dla depozytariusza	0	0	0
4. Opłaty związane z prowadzeniem rejestru aktywów funduszu	0	0	0
5. Opłaty za zezwolenia oraz rejestracyjne	0	0	0
6. Usługi w zakresie rachunkowości	0	0	0
7. Usługi w zakresie zarządzania aktywami Funduszu	0	0	0
8. Usługi prawne	0	0	0
9. Usługi wydawnicze, w tym poligraficzne	0	0	0
10. Koszty odsetkowe	3	2 061	2
11. Ujemne saldo różnic kursowych	4 264	166	1 524
12. Pozostałe	819	722	555
III. KOSZTY POKRYWANE PRZEZ TOWARZYSTWO	0	0	0
IV. KOSZTY FUNDUSZU NETTO (II-III)	14 468	19 549	9 668
V. PRZYCHODY Z LOKAT NETTO (I-IV)	91 842	217 896	97 848
VI. ZREALIZOWANY I NIEZREALIZOWANY ZYSK / (STRATA)	34 913	1 291 266	305 133
1. Zrealizowany zysk / (strata) ze zbycia lokat, w tym:	201 606	82 798	(25 183)
- z tytułu różnic kursowych	(4 698)	(7 930)	(1 197)
2. Wzrost / (spadek) niezrealizowanego zysku / (straty) z wyceny lokat, w tym:	(166 693)	1 208 468	330 316
- z tytułu różnic kursowych	14 075	(663)	2 160
VII. WYNIK Z OPERACJI (V+VI)	126 755	1 509 162	402 981

* Zważywszy, że Subfundusz Aviva Investors Papierów Nieskarbowych został utworzony w dniu 9 października 2009 roku niniejsze połączone sprawozdanie finansowe uwzględnia dane Subfunduszu Aviva Investors Papierów Nieskarbowych za okres od dnia 9 października 2009 roku do dnia 31 grudnia 2009 roku.

V POŁĄCZONE ZESTAWIENIE ZMIAN W AKTYWACH NETTO


(w tysiącach złotych)	1 stycznia - 30 czerwca 2010 roku	1 stycznia - 31 grudnia 2009 roku*	1 stycznia - 30 czerwca 2009 roku
1. Wartość aktywów netto na koniec poprzedniego okresu sprawozdawczego	7 127 614	5 814 283	5 814 283
2. Wynik z operacji za okres sprawozdawczy (razem), w tym:	126 755	1 509 162	402 981
a) Przychody z lokat netto	91 842	217 896	97 848
b) Zrealizowany zysk (strata) ze zbycia lokat	201 606	82 798	(25 183)
c) Wzrost (spadek) niezrealizowanego zysku (straty) z wyceny lokat	(166 693)	1 208 468	330 316
3. Zmiana w aktywach netto z tytułu wyniku z operacji	126 755	1 509 162	402 981
4. Dystrybucja dochodów (przychodów) funduszu (razem):	0	0	0
a) z przychodów z lokat netto	0	0	0
b) ze zrealizowanego zysku ze zbycia lokat	0	0	0
c) z przychodów ze zbycia lokat	0	0	0
5. Zmiany w kapitale w okresie sprawozdawczym (razem), w tym:	301 250	(195 831)	(173 266)
a) Powiększenie kapitału z tytułu zbytych jednostek uczestnictwa	1 800 380	3 965 819	1 634 684
b) Zmniejszenie kapitału z tytułu odkupionych jednostek uczestnictwa	(1 499 130)	(4 161 650)	(1 807 950)
6. Łączna zmiana aktywów netto w okresie sprawozdawczym (3-4+/-5)	428 005	1 313 331	229 715
7. Wartość aktywów netto na koniec okresu sprawozdawczego	7 555 619	7 127 614	6 043 998
8. Średnia wartość aktywów netto w okresie sprawozdawczym	7 562 571	6 317 958	5 680 395

* Zważywszy, że Subfundusz Aviva Investors Papierów Nieskarbowych został utworzony w dniu 9 października 2009 roku niniejsze połączone sprawozdanie finansowe uwzględni dane Subfunduszu Aviva Investors Papierów Nieskarbowych za okres od dnia 9 października 2009 roku do dnia 31 grudnia 2009 roku.


Niniejsze połączone sprawozdanie finansowe zawiera 7 kolejno ponumerowanych stron.



Marek Przybylski – Prezes Zarządu



Tymoteusz Paleczny – Wiceprezes Zarządu



Marek Wierzbowski – Dyrektor Finansowo-Operacyjny
(Osoba odpowiedzialna za prowadzenie ksiąg rachunkowych Funduszu)

Warszawa, dnia 16 sierpnia 2010 roku



Warszawa, dnia 16 sierpnia 2010 roku

OŚWIADCZENIE DEPOZYTARIUSZA

Bank Handlowy w Warszawie S.A., działając na podstawie § 37 ust. 1 pkt 2 Rozporządzenia Ministra Finansów z dnia 24 grudnia 2007 roku w sprawie szczególnych zasad rachunkowości funduszy inwestycyjnych (Dz. U. z 2007 r. Nr 249, poz. 1859), oświadcza, że dane dotyczące stanów aktywów Aviva Investors Specjalistycznego Funduszu Inwestycyjnego Otwartego z wydzielonymi subfunduszami („Fundusz”), zarządzanego przez Aviva Investors Poland Towarzystwo Funduszy Inwestycyjnych S.A., w tym w szczególności aktywów zapisanych na rachunkach pieniężnych i rachunkach papierów wartościowych oraz pożyczek z tych aktywów, przedstawione w:

- połączonym sprawozdaniu finansowym Funduszu za okres od 1 stycznia 2010 roku do 30 czerwca 2010 roku,
- jednostkowym sprawozdaniu finansowym subfunduszu Aviva Investors Pieniężny za okres od 1 stycznia 2010 roku do 30 czerwca 2010 roku,
- jednostkowym sprawozdaniu finansowym subfunduszu Aviva Investors Dłużny za okres od 1 stycznia 2010 roku do 30 czerwca 2010 roku,
- jednostkowym sprawozdaniu finansowym subfunduszu Aviva Investors Akcyjny za okres od 1 stycznia 2010 roku do 30 czerwca 2010 roku,
- jednostkowym sprawozdaniu finansowym subfunduszu Aviva Investors Papierów Nieskarbowych za okres od 1 stycznia 2010 roku do 30 czerwca 2010 roku,

są zgodne ze stanem faktycznym.

Bank Handlowy w Warszawie S.A.:

Konrad Dańko
PEŁNOMOCNIK
SBK C 11622

Konrad Dańko
Naczelnik Wydziału Obsługi
Klientów i Wsparcia
Pełnomocnik
SBK C 11622

Małgorzata Przebindowska
PEŁNOMOCNIK
SBK C 10887

Małgorzata Przebindowska
Dyrektor Departamentu
Obsługi Klienta
Pełnomocnik
SBK C 10887

